



Manuel utilisateur

Equigest TREC

Guide d'utilisation de la plateforme Equigest TREC pour l'organisation des concours, la gestion des engagés, les horaires, les documents de terrain, la saisie des résultats, les classements et les outils jury.

Créateur et propriétaire : Nicolas Retzlaff

Contact : web@equigest.eu

Site : <https://equigest.eu/trec/>

Sommaire

Le manuel suit la navigation réelle du site : partie publique, administration, résultats, documents et accès jury.

Présentation

Présentation générale	3
-----------------------	---

Navigation

Navigation générale et accès	4
------------------------------	---

Partie publique

Accueil public	5
Liste des concours disponibles	6
Fiche publique du concours	7
Inscrits et fiche engagé	8
Détail POR et MA d'un dossard	9
Détail PTV d'un dossard	10
Horaires publics du concours	11
Classements publics et PDF	12
PDF de classement	13

Administration

Centre de contrôle organisateur	14
Outils du concours sélectionné	15
Concours et épreuves	16
Gestion des engagés	17
Dossards : renumérotation et correction	18
Import FFE XML	19
Horaires de départs	20
Documents et impressions	21

Administration

Carnets de route, listes POR et listes MA	22
---	----

Résultats

Centre de saisie résultats	23
Saisie POR	24
Saisie MA	25
Saisie PTV	26
Classements côté administration	27
Classement d'une épreuve	28

PTV & Jury

Feuilles PTV imprimées	29
Gestion des accès jury	30
Entrée par code jury	31
Portail jury	32
Scanner PTV	33
Résultat détecté par le scanner	34
Boîte de validation PTV	35
Contrôle des fiches PTV	36
Validation et suivi des lignes	37

Organisation

Cycle conseillé pour un concours	38
Bonnes pratiques	39

Présentation

Présentation générale

Equigest TREC est une plateforme web destinée à simplifier l'organisation d'un concours TREC : épreuves, engagés, horaires, documents, saisie des résultats, classements et outils jury.

- Le site distingue la partie publique, l'espace organisateur et le portail jury.
- Les organisateurs disposent d'un centre de contrôle pour accéder aux outils du concours sélectionné.
- Les cavaliers et équipes peuvent consulter les concours, horaires, inscrits, détails et classements publiés.
- Créateur et propriétaire : Nicolas Retzlaff. Contact : web@equigest.eu.

Vérifier

Contrôler le concours de travail et les épreuves

Prévisualiser

Lire les aperçus avant validation définitive

Photographier

Feuilles PTV nettes, plates et avec repères visibles

Valider

Enregistrer seulement les lignes contrôlées

Navigation

Navigation générale et accès

La barre de navigation principale donne accès aux concours publics, à l'accès jury, au profil utilisateur et à l'administration lorsque le compte possède les droits nécessaires.

- Concours : accès à la liste publique des concours.
- Accès jury : entrée par code pour les juges autorisés.
- Admin : centre de contrôle des organisateurs, affiché pour les rôles autorisés.
- Mon profil / Déconnexion : gestion du compte connecté.

[Concours](#) [Accès jury](#) [Mon profil](#) [Admin](#) [Déconnexion](#)

Gestion de concours TREC

Bienvenue sur Equigest TREC

Une plateforme simple et intuitive pour organiser, gérer et suivre les concours de TREC : inscriptions, dossards, POR, MA, PTV et classements.

[🏆 Voir les concours disponibles](#)

[+ Créer mon concours](#)

Vous êtes cavalier ?

Consultez les concours ouverts, retrouvez les informations utiles et inscrivez-vous facilement en individuel, duo ou équipe.

[Voir les concours](#)

Vous êtes un club organisateur ?

Créez votre concours, paramétrez les épreuves, gérez les engagements, saisissez les résultats et publiez les classements automatiquement.

[Créer un concours](#)

Fonctions principales

[📄 Gestion des inscriptions](#)

[👤 Attribution des dossards](#)

[🏆 Saisie des résultats POR](#)

[🏇 Gestion des notes MA](#)

[🏠 Gestion des dispositifs PTV](#)

[🏆 Classements automatiques](#)

Partie publique

Accueil public

La page d'accueil présente les deux usages principaux : consulter un concours comme cavalier ou créer et gérer un concours comme organisateur.

- Le bouton « Voir les concours disponibles » dirige vers la liste publique.
- Le bouton « Créer mon concours » renvoie vers le parcours organisateur ou la connexion selon l'état du compte.
- Les fonctions principales affichées sont les inscriptions, dossards, POR, MA, PTV et classements.

[Concours](#) [Accès jury](#) [Mon profil](#) [Admin](#) [Déconnexion](#)

Gestion de concours TREC

Bienvenue sur Equigest TREC

Une plateforme simple et intuitive pour organiser, gérer et suivre les concours de TREC : inscriptions, dossards, POR, MA, PTV et classements.

[🏆 Voir les concours disponibles](#)

[+ Créer mon concours](#)

Vous êtes cavalier ?

Consultez les concours ouverts, retrouvez les informations utiles et inscrivez-vous facilement en individuel, duo ou équipe.

[Voir les concours](#)

Vous êtes un club organisateur ?

Créez votre concours, paramétrez les épreuves, gérez les engagements, saisissez les résultats et publiez les classements automatiquement.

[Créer un concours](#)

Fonctions principales

[📄 Gestion des inscriptions](#)

[📄 Attribution des dossards](#)

[🏆 Saisie des résultats POR](#)

[🏆 Gestion des notes MA](#)

[🏆 Gestion des dispositifs PTV](#)

[🏆 Classements automatiques](#)

Partie publique

Liste des concours disponibles

La liste publique affiche les concours ouverts aux inscriptions ou consultables par les cavaliers.

- Chaque concours affiche son nom, le lieu, la date et son état d'inscription.
- Le bouton « Voir le concours » ouvre la fiche publique du concours.
- Le pied de page indique le propriétaire, le contact et le lien Facebook Equigest.

[Concours](#) [Accès jury](#) [Mon profil](#) [Admin](#) [Déconnexion](#)

Concours TREC disponibles

Retrouvez ici tous les concours ouverts aux inscriptions (POR / MA / PTV).

TREC La Chaume TEST Inscriptions ouvertes

 Logroño

 08/03/2026 Voir le concours →

Equigest TREC
Plateforme de gestion de concours TREC créée pour simplifier l'organisation, les inscriptions, les résultats et les classements.

Créateur et propriétaire
Nicolas Retzlaff

Contact
web@equigest.eu
[Facebook Equigest](#)

© 2026 Nicolas Retzlaff — Equigest.
Tous droits réservés.

Partie publique

Fiche publique du concours

La fiche concours regroupe les informations générales et les épreuves disponibles.

- Les boutons permettent de revenir à la liste, de consulter les horaires et d'ouvrir le PDF des horaires.
- Chaque carte d'épreuve affiche le niveau, le format, le nombre d'engagés, le tarif et les maxima POR, MA, PTV et total.
- Le classement d'une épreuve n'est proposé que lorsque des résultats sont disponibles ou publiables.

[Concours](#)
[Accès jury](#)
[Mon profil](#)
[Admin](#)
[Déconnexion](#)

TREC La Chaume TEST Ouvert

Concours TREC public — informations, épreuves et classements.

📍 Logroño

📅 08/03/2026

🏳️‍🌈 Statut : Ouvert

📄 2 épreuve(s)

← Retour aux concours

🕒 Voir les horaires

PDF horaires

Épreuves du concours

Consulte les catégories disponibles, les engagés, les horaires et les classements quand les résultats sont publiés.

Les inscriptions sont ouvertes pour ce concours. Selon l'épreuve, l'inscription peut se faire via le lien FFE fourni par l'organisateur.

Amateur 1 Duo Ouvert

Amateur 1 — Duo

<div style="border: 1px solid #ddd; border-radius: 5px; padding: 5px; margin-bottom: 5px;"> <p style="font-size: 0.7em; margin: 0;">NIVEAU</p> <p style="margin: 0;">Amateur 1</p> </div>	<div style="border: 1px solid #ddd; border-radius: 5px; padding: 5px; margin-bottom: 5px;"> <p style="font-size: 0.7em; margin: 0;">FORMAT</p> <p style="margin: 0;">Duo</p> </div>
<div style="border: 1px solid #ddd; border-radius: 5px; padding: 5px; margin-bottom: 5px;"> <p style="font-size: 0.7em; margin: 0;">ENGAGÉS</p> <p style="margin: 0;">0</p> </div>	<div style="border: 1px solid #ddd; border-radius: 5px; padding: 5px; margin-bottom: 5px;"> <p style="font-size: 0.7em; margin: 0;">TARIF</p> <p style="margin: 0;">0,00 €</p> </div>

POR max : 280

MA max : 60

PTV max : 160

Total max : 500

Inscriptions via organisateur

Classement à venir

Le classement sera affiché dès qu'au moins un résultat sera saisi pour cette épreuve.

Club 1 Equipe Ouvert

Club 1 — Équipe

<div style="border: 1px solid #ddd; border-radius: 5px; padding: 5px; margin-bottom: 5px;"> <p style="font-size: 0.7em; margin: 0;">NIVEAU</p> <p style="margin: 0;">Club 1</p> </div>	<div style="border: 1px solid #ddd; border-radius: 5px; padding: 5px; margin-bottom: 5px;"> <p style="font-size: 0.7em; margin: 0;">FORMAT</p> <p style="margin: 0;">Équipe</p> </div>
<div style="border: 1px solid #ddd; border-radius: 5px; padding: 5px; margin-bottom: 5px;"> <p style="font-size: 0.7em; margin: 0;">ENGAGÉS</p> <p style="margin: 0;">83</p> </div>	<div style="border: 1px solid #ddd; border-radius: 5px; padding: 5px; margin-bottom: 5px;"> <p style="font-size: 0.7em; margin: 0;">TARIF</p> <p style="margin: 0;">0,00 €</p> </div>

POR max : 230

MA max : 50

PTV max : 120

Total max : 400

Inscriptions via organisateur

Voir les inscrits

Voir classement

Equigest TREC - Nicolas Retzlaff - web@equigest.eu


Page 7

Partie publique

Inscrits et fiche engagé

Depuis une épreuve, l'utilisateur peut consulter les inscrits et ouvrir le détail d'un dossard.

- La fiche engagé affiche le cavalier, le cheval, le concours, l'épreuve et le format.
- Le résumé présente les points POR, MA, PTV et le total.
- Les horaires affichent toisage, salle des cartes, POR, MA et PTV selon les données saisies.



[Concours](#)
[Accès jury](#)
[Mon profil](#)
[Admin](#)
[Déconnexion](#)

Dossard 101 — Alice Martin

Orage · TREC La Chaume TEST · Club 1 Equipe · Club 1 — Équipe

← Retour aux inscrits
Concours

Résumé

POR 112	MA 30	PTV 80	TOTAL 222
-------------------	-----------------	------------------	---------------------

Horaires

TOISAGE 12:55	SALLE DES CARTES 07:30	POR 07:40	MA 09:00
PTV 13:00			

Équipe / Duo : Equipe Test Alpha

101 - Alice Martin
102 - Bruno Lefevre
103 - Claire Dubois

Partie publique

Détail POR et MA d'un dossard

La fiche engagé permet d'expliquer la note obtenue, pas seulement d'afficher un total.

- Le bloc POR montre les points, pénalités, contrôles, balises et tronçons.
- Le bloc MA indique le mode de calcul et le total MA.
- Les membres d'une équipe ou d'un duo peuvent être affichés sous forme de liens rapides.

Équipe / Duo : Equipe Test Alpha

[101 - Alice Martin](#)
[102 - Bruno Lefevre](#)
[103 - Claire Dubois](#)

POR — Parcours d'orientation

[101 - Alice Martin](#)
[102 - Bruno Lefevre](#)
[103 - Claire Dubois](#)

POINTS POR

112

PÉNALITÉ TEMPS

8

CONTRÔLES

50

BALISES

60

TOTAL PÉNALITÉS

118

Balises trouvées : 1 · Fausses balises : 0 · Pénalité : 60

TRONÇON	DISTANCE	VITESSE	DÉPART	ARRIVÉE	MC	PÉNALITÉ TEMPS	NOTE
1	5,00 km	8,0 km/h	12:31	—	Manqué	0	—
2	2,00 km	7,5 km/h	—	13:15	—	8	—

MA — Maîtrise des allures

MODE

zones

TOTAL MA

30

PHASE 1	PHASE 2	PHASE 3	PHASE 4	PHASE 5	TOTAL

Partie publique

Détail PTV d'un dossard

La partie PTV détaille les horaires, le temps retenu et les notes par dispositif.

- Départ, arrivée, chrono, neutralisation et temps effectif sont affichés séparément.
- Chaque dispositif PTV présente son groupe, sa note, la neutralisation et une éventuelle observation.
- Cette vue rend les classements plus compréhensibles pour les cavaliers et les organisateurs.

PTV — Parcours en terrain varié

DÉPART

08:32

ARRIVÉE

08:40

CHRONO

8 min 00 s

NEUTRALISATION

0 min 20 s

TEMPS EFFECTIF

7 min 40 s

TOTAL PTV

80


N°	DISPOSITIF	GROUPE	NOTE	NEUTRALISATION	OBSERVATION
1	Conduite autour du piquet	G1	5	0 min 00 s	—
2	Trèfle	G1	10	0 min 00 s	—
3	Ruelle en L	G1	5	0 min 00 s	—
4	Bordure maraîchère en main	G2	10	0 min 00 s	—
5	Slalom en main	G2	8	0 min 00 s	—
6	Chapeau de gendarme en selle	G3	3	0 min 00 s	—
7	Plan ascendant en selle	G3	5	0 min 00 s	—
8	Tronc d'arbre en main	G4	4	0 min 00 s	—
9	Contre-haut en selle	G3	6	0 min 00 s	—
10	Montoir	G6	8	0 min 00 s	—
11	Reculer en main	G4	9	0 min 00 s	—
12	Plan ascendant en main	G4	7	0 min 00 s	—

Partie publique

Horaires publics du concours

Les horaires publics regroupent les passages par dossard et par catégorie.

- Le tableau peut afficher toisage, salle des cartes, POR, MA et PTV.
- Le PDF horaires peut être généré pour impression ou diffusion.
- Les horaires proviennent des saisies effectuées côté administration.



[Concours](#)
[Accès jury](#)
[Mon profil](#)
[Admin](#)
[Déconnexion](#)

Horaires du concours

← Retour au concours
PDF horaires

TREC La Chaume TEST — Logroño — 08/03/2026

DOSSARD	CAVALIER / ÉQUIPE / CHEVAL	CATÉGORIE	TOISAGE	SDC	POR	MA	PTV
101	Équipe : Equipe Test Alpha — Alice Martin / Orage	Club 1 — Équipe	12:55	07:30	07:40	09:00	13:00
102	Équipe : Equipe Test Alpha — Bruno Lefevre / Nacre	Club 1 — Équipe	13:05	07:30	07:40	09:10	13:10
103	Équipe : Equipe Test Alpha — Claire Dubois / Lutin	Club 1 — Équipe	13:15	07:30	07:40	09:20	13:20
201	Équipe : Equipe Test Bravo — David Moreau / Saphir	Club 1 — Équipe	13:25	07:40	07:50	09:30	13:30
202	Équipe : Equipe Test Bravo — Emma Bernard / Comete	Club 1 — Équipe	13:35	07:40	07:50	09:40	13:40
203	Équipe : Equipe Test Bravo — Fabien Petit / Voltige	Club 1 — Équipe	13:45	07:40	07:50	09:50	13:50
301	Équipe : Equipe Test Charlie — Adrien Morel / Astre	Club 1 — Équipe	07:30	—	10:00	08:30	14:00
302	Équipe : Equipe Test Charlie — Bastien Renaud / Boreal	Club 1 — Équipe	07:34	—	10:00	08:33	14:03
303	Équipe : Equipe Test Charlie — Camille Perrot / Canyon	Club 1 — Équipe	07:38	—	10:00	08:36	14:06
304	Équipe : Equipe Test Charlie — Dorian Lefort / Django	Club 1 — Équipe	07:42	—	10:00	08:39	14:09
305	Équipe : Equipe Test Delta — Elise Gautier / Etoile	Club 1 — Équipe	07:46	—	10:15	08:42	14:12
306	Équipe : Equipe Test Delta — Florian Vidal / Falco	Club 1 — Équipe	07:50	—	10:15	08:45	14:15
307	Équipe : Equipe Test Delta — Gaelle Monnier / Galaxie	Club 1 — Équipe	07:54	—	10:15	08:48	14:18
308	Équipe : Equipe Test Delta — Hugo Caron / Horizon	Club 1 — Équipe	07:58	—	10:15	08:51	14:21
309	Équipe : Equipe Test Echo — Ines Dumont / Icare	Club 1 — Équipe	08:02	—	10:30	08:54	14:24
310	Équipe : Equipe Test Echo — Jules Mercier / Jazz	Club 1 — Équipe	08:06	—	10:30	08:57	14:27
311	Équipe : Equipe Test Echo — Katia Renault / Kilim	Club 1 — Équipe	08:10	—	10:30	09:00	14:30
312	Équipe : Equipe Test Echo — Louis Garnier / Laqon	Club 1 — Équipe	08:14	—	10:30	09:03	14:33

Partie publique

Classements publics et PDF

Les classements peuvent être consultés à l'écran et exportés en PDF.

- Les classements indiquent les points POR, MA, PTV, total et positions par test.
- Les classements par équipe affichent les membres et le nombre de résultats valides.
- Une mention de classement provisoire peut apparaître tant que l'épreuve n'est pas terminée.

[Concours](#)
[Accès jury](#)
[Mon profil](#)
[Admin](#)
[Déconnexion](#)

Club 1 Equipe

TREC La Chaume TEST
Équipe

[← Retour au concours](#)
[Imprimer \(PDF\)](#)

NIVEAU
Club 1

FORMAT
Équipe

POR MAX
230

MA MAX
50

PTV MAX
120

TOTAL MAX
400

⚠ Classement provisoire — cette épreuve n'est pas encore terminée.

Classement équipes

Pos.	Equipe	Cavalier	Cheval	Dossard	P.O.R	M.A	P.T.V	TOTAL	Pos POR	Pos MA	Pos PTV
1	Equipe Test Charlie <small>3/3 valides</small>	Adrien Morel	Astre	301	226	50	84	349	2	1	2
		Bastien Renaud	Boreal	302		40	77			5	4
		Camille Perrot (HC)	Canyon	303		30	69			16	5
		Dorian Lefort	Django	304		30	88			16	1
2	Equipe Test Golf <small>4/3 valides</small>	Quentin Faure	Quartz	317	230	30	2	264.33	1	16	24
		Romane Dupuis	Rivage	318		30	1			16	26
		Simon Hubert	Sirocco	319		40	0			5	--
		Thea Rivière	Tempete	320		20	1			30	26
		Ines Dumont	Icare	309		40	10			5	9

Partie publique

PDF de classement

Le PDF classement permet de diffuser une version imprimable et propre des résultats.

- Le document PDF reprend le concours, l'épreuve, le niveau, les maxima et le classement.
- Il est conçu pour être lisible hors de l'interface web.
- Le pied de page conserve l'identité Equigest et le nom du propriétaire.

Classements - TREC La Chaume TEST

Club 1 Equipe - Équipe

Niveau : Club 1

POR max : 230 | MA max : 50 | PTV max : 120

▲ Classement provisoire — épreuve non terminée.

Classement équipes

Pos.	Equipe	Cavalier	Cheval	Dossard	P.O.R	M.A	P.T.V	TOTAL	Pos POR	Pos MA	Pos PTV
1	Equipe Test Charlie 3/3 valides	Adrien Morel	Astre	301	226	50	84	349	2	1	2
		Bastien Renaud	Boreal	302		40	77			5	4
		Camille Perrot (HC)	Canyon	303		30	69			16	5
		Dorian Lefort	Django	304		30	88			16	1

Pos.	Equipe	Cavalier	Cheval	Dossard	P.O.R	M.A	P.T.V	TOTAL	Pos POR	Pos MA	Pos PTV
2	Equipe Test Golf 4/3 valides	Quentin Faure	Quartz	317	230	30	2	264,33	1	16	24
		Romane Dupuis	Rivage	318		30	1			16	26
		Simon Hubert	Sirocco	319		40	0			5	--
		Thea Rivière	Tempete	320		20	1			30	26

Pos.	Equipe	Cavalier	Cheval	Dossard	P.O.R	M.A	P.T.V	TOTAL	Pos POR	Pos MA	Pos PTV
3	Equipe Test Echo 4/3 valides	Ines Dumont	Icare	309	214	40	10	263	4	5	9
		Jules Mercier	Jazz	310		40	9			5	10
		Katia Renault	Kilim	311		40	8			5	11
		Louis Garnier	Lagon	312		30	7			16	12


© 2026 Equigest - Nicolas Retzlaff

Administration

Centre de contrôle organisateur

Le centre de contrôle est le point d'entrée principal de l'organisateur.

- Le concours de travail peut être sélectionné en haut de page.
- Une carte récapitule le concours sélectionné : lieu, date, statut et nombre d'épreuves.
- Les cartes donnent accès aux modules de gestion globale et aux outils du concours.



[Concours](#)
[Accès jury](#)
[Mon profil](#)
[Admin](#)
[Déconnexion](#)

Centre de Contrôle TREC

Bienvenue Nicolas — rôle : **admin**

Concours de travail

#1 — TREC La Chaume TEST (2026-03-08 → 2026-03-08)


Le système pré-sélectionne le dernier concours utilisé ou le concours courant / à venir.

CONCOURS SÉLECTIONNÉ

TREC La Chaume TEST

- 📍 Logroño
- 📅 2026-03-08
- 🏷️ Statut : **open**
- 🌿 12 épreuve(s)


GESTION GLOBALE



Concours

Créer un concours, gérer les épreuves, les paramètres généraux et la structure de travail.


[Ouvrir](#)



Boîte de validation PTV 2

Voir les scans envoyés par les juges, contrôler les données et confirmer l'import.


[Accéder](#)



Accès jury

Créer et consulter les accès pour les juges, avec le concours courant déjà sélectionné.


[Ouvrir](#)



Audit

Suivre les actions et événements importants, vérifier l'historique et les traces du système.

[Voir](#)



Utilisateurs

Equigest TREC - Nicolas Retzlaff - web@equigest.eu


Page 14

Administration

Outils du concours sélectionné


Les outils affichés concernent directement le concours choisi : épreuves, horaires, saisie, classements, impressions, changements, dossards et import FFE.

- Épreuves : gérer les catégories et paramètres.
- Horaires : saisir les heures de passage.
- Centre de saisie : saisir POR, MA et PTV.
- Impressions : générer les documents de terrain.
- Changements d'engagement et dossards : corriger les cas du jour.



[Concours](#)
[Accès jury](#)
[Mon profil](#)
[Admin](#)
[Déconnexion](#)


OUTILS DU CONCOURS SÉLECTIONNÉ



Épreuves

Accéder directement aux épreuves du concours sélectionné pour les gérer plus vite.


[Ouvrir](#)



Horaires

Voir et saisir les horaires MA, SDC, POR et PTV du concours sélectionné.


[Ouvrir](#)



Centre de saisie

Saisie terrain rapide : horaires, POR, MA et PTV du concours sélectionné.


[Ouvrir](#)



Classements

Consulter directement les classements du concours sélectionné, sans rechoisir le concours.


[Ouvrir](#)



Impressions

Imprimer les carnets de route, fiches juges, listes POR, MA, PTV et documents du concours.


[Ouvrir](#)



Changements d'engagement

Modifier cavalier, cheval, responsable ou épreuve pendant le concours, directement sur le concours choisi.


[Ouvrir](#)



Dossards

Modifier, ordonner et renuméroter les dossards du concours sélectionné.

[Ouvrir](#)



Import FFE

Lire un XML FFE, prévisualiser les épreuves et préparer l'import des engagés.

[Ouvrir](#)

Administration

Concours et épreuves

La page des épreuves permet d'accéder rapidement aux réglages et résultats de chaque épreuve.

- Chaque épreuve affiche son statut, son niveau, son type, le nombre d'engagés et les maxima.
- Les boutons ouvrent l'édition, les tronçons POR, les runs POR, la MA, le parcours PTV, la saisie PTV et les classements.
- L'organisateur peut ajouter une épreuve depuis cette page.

Concours
Accès jury
Mon profil
Admin
Déconnexion

Épreuves

Concours : TREC La Chaume TEST — Logroño — 2026-03-08

← Centre admin
Concours
👤 Vue classements
+ Ajouter une épreuve

ID	Nom	Statut	Niveau	Type	Engagés	Max (POR/MA/PTV/T)	Balises	PTV (nb / temps)	Actions
111	Club Elite Special PTV	Brouillon	Club Elite	Individuelle — Spéciale PTV PTV	4	0 / 0 / 140 / 140	exp: 0	14 / 00:20:00	Éditer Parcours PTV PTV Classements
110	Amateur 2 Duo	Brouillon	Amateur 2	Duo	6	300 / 60 / 140 / 500	exp: 0	14 / 00:20:00	Éditer POR tronçons Runs POR MA Parcours PTV PTV Classements
109	Amateur 2 Individuelle	Brouillon	Amateur 2	Individuelle	3	300 / 60 / 140 / 500	exp: 0	14 / 00:20:00	Éditer POR tronçons Runs POR MA Parcours PTV PTV Classements
108	Club 2 equipe	Brouillon	Club 2	Équipe	23	230 / 50 / 120 / 400	exp: 0	12 / 00:10:00	Éditer POR tronçons Runs POR MA Parcours PTV PTV Classements
107	Club 1 Individuelle	Brouillon	Club 1	Individuelle	2	230 / 50 / 120 / 400	exp: 0	12 / 00:15:00	Éditer POR tronçons Runs POR MA Parcours PTV PTV Classements
106	Club Elite equipe	Brouillon	Club Elite	Équipe	3	300 / 60 / 140 / 500	exp: 0	14 / 00:15:00	Éditer POR tronçons Runs POR MA Parcours PTV PTV Classements
105	Club Elite duo	Brouillon	Club Elite	Duo	8	300 / 60 / 140 / 500	exp: 0	14 / 00:15:00	Éditer POR tronçons Runs POR MA Parcours PTV PTV Classements

Administration

Gestion des engagés

La gestion des engagés affiche les dossards, cavaliers, chevaux, clubs ou équipes et l'état de saisie.

- L'organisateur peut ajouter une inscription ou modifier une ligne existante.
- Les cavaliers HC sont visibles directement dans la liste.
- Le module de changements d'engagement permet de corriger cavalier, cheval, responsable ou épreuve pendant le concours.

[Concours](#)
[Accès jury](#)
[Mon profil](#)
[Admin](#)
[Déconnexion](#)

Gestion des engagés

TREC La Chaume TEST — Club 1 Equipe
Club 1 — Équipe

← Changer d'épreuve
🔄 Modifications du concours
+ Ajouter inscription

#	Dossard	Cavalier	Cheval	Club / Équipe	Responsable	État	Action
1	101	Alice Martin	Orage <small>SIRE : TEST-H-001</small>	Équipe : Equipe Test Alpha	—	Saisie en cours	✎ Modifier
2	102	Bruno Lefevre	Nacre <small>SIRE : TEST-H-002</small>	Équipe : Equipe Test Alpha	—	Saisie en cours	✎ Modifier
3	103	Claire Dubois	Lutin <small>SIRE : TEST-H-003</small>	Équipe : Equipe Test Alpha	—	Saisie en cours	✎ Modifier
4	201	David Moreau	Saphir <small>SIRE : TEST-H-004</small>	Équipe : Equipe Test Bravo	—	Saisie en cours	✎ Modifier
5	202	Emma Bernard	Comete <small>SIRE : TEST-H-005</small>	Équipe : Equipe Test Bravo	—	Saisie en cours	✎ Modifier
6	203	Fabien Petit	Voltige <small>SIRE : TEST-H-006</small>	Équipe : Equipe Test Bravo	—	Saisie en cours	✎ Modifier
7	301	Adrien Morel	Astre <small>SIRE : TEST-H-1001</small>	Équipe : Equipe Test Charlie	—	Saisie en cours	✎ Modifier
8	302	Bastien Renaud	Boreal <small>SIRE : TEST-H-1002</small>	Équipe : Equipe Test Charlie	—	Saisie en cours	✎ Modifier
9	303	Camille Perrot HC	Canyon <small>SIRE : TEST-H-1003</small>	Équipe : Equipe Test Charlie	—	Saisie en cours	✎ Modifier
10	304	Dorian Lefort	Django <small>SIRE : TEST-H-1004</small>	Équipe : Equipe Test Charlie	—	Saisie en cours	✎ Modifier

Administration

Dossards : renumérotation et correction

Le module dossards permet de renuméroter automatiquement ou de corriger manuellement les numéros.

- La renumérotation automatique utilise une prévisualisation obligatoire avant validation.
- La modification manuelle permet de corriger un dossard ou un ordre un par un.
- Les doublons sont bloqués à l'enregistrement.

[Concours](#)
[Accès jury](#)
[Mon profil](#)
[Admin](#)
[Déconnexion](#)

Renumeroter automatiquement

Les équipes et duos sont renumérotés avec des dossards consécutifs. Une prévisualisation est obligatoire avant validation.

Portée

Ordre

Premier dossard

Pas

Prévisualiser
Valider la renumérotation

Cliquez sur "Prévisualiser" pour voir les nouveaux dossards avant de les enregistrer.

Modification manuelle

Tu peux corriger un dossard ou un ordre un par un. Les doublons sont bloqués à l'enregistrement. 136 engagé(s)

DOSSARD ACTUEL	NOUVEAU DOSSARD	ORDRE	CAVALIER / ÉQUIPE	CHEVAL	CATÉGORIE	HORAIRES	STATUT
391	<input type="text" value="391"/>	<input type="text" value="1"/>	Équipe : LES PEPETES DU BOIS VIEUX Cavalier : PENELOPE COM NOUGUE	DOUI LESCOULEY	Club 2 equipe Club 2 Équipe	POR MA PTV	confirmed
392	<input type="text" value="392"/>	<input type="text" value="2"/>	Équipe : LES PEPETES DU BOIS VIEUX Cavalier : ROMY BARRABES	MOUNTMARY GRACE	Club 2 equipe Club 2 Équipe	POR MA PTV	confirmed
393	<input type="text" value="393"/>	<input type="text" value="3"/>	Équipe : LES PEPETES DU BOIS VIEUX Cavalier : MAISSA SOUDA	HERMES DE LESTRADE	Club 2 equipe Club 2 Équipe	POR MA PTV	confirmed
394	<input type="text" value="394"/>	<input type="text" value="4"/>	Équipe : LES PEPETES DU BOIS VIEUX Cavalier : ELINE ARMAND	BEAG	Club 2 equipe Club 2 Équipe	POR MA PTV	confirmed
395	<input type="text" value="395"/>	<input type="text" value="5"/>	Équipe : MAMIE ET SES FILLES Cavalier : ANNABELLE GROMENIL	ARLEQUIN DE L'EOLE	Club 2 equipe Club 2 Équipe	POR MA PTV	confirmed
396	<input type="text" value="396"/>	<input type="text" value="6"/>	Équipe : MAMIE ET SES FILLES Cavalier : ANNABELLE GROMENIL	ARIZONA	Club 2 equipe Club 2 Équipe	POR MA	confirmed

Administration

Import FFE XML

Le module Import FFE XML permet de lire un fichier FFE et de préparer l'import des engagés.

- L'organisateur choisit d'abord le concours cible.
- Le fichier XML est lu en preview : aucune écriture n'est faite à cette étape.
- Les épreuves déjà existantes sont affichées pour faciliter le mapping avant import.

[Concours](#)
[Accès jury](#)
[Mon profil](#)
[Admin](#)
[Déconnexion](#)

Import FFE XML

← Centre admin
Concours

Lecture sécurisée du fichier FFE avec preview. Aucun engagement n'est créé à ce stade.

1. Choisir le concours cible

Concours Equigest

#1 — TREC La Chaume TEST (2026-03-08)

TREC La Chaume TEST

📍 Logroño

📅 2026-03-08

Statut : open

2. Uploader le XML FFE

Fichier XML

Seleccionar archivo Ningún archivo seleccionado

Lire le fichier

Cette étape crée uniquement un batch d'import et une preview. Aucune écriture n'est faite dans les engagés du concours.

Épreuves déjà existantes dans ce concours

<p>Club 1 Equipe</p> <p>Statut : open</p> <div style="display: flex; gap: 5px;"> Club 1 Équipe </div>	<p>Club 2 Individuel</p> <p>Statut : draft</p> <div style="display: flex; gap: 5px;"> Club 2 Individuel </div>	<p>Club Elite Individuel</p> <p>Statut : draft</p> <div style="display: flex; gap: 5px;"> Club Elite Individuel </div>	<p>Amateur 3 Individuel</p> <p>Statut : draft</p> <div style="display: flex; gap: 5px;"> Amateur 3 Individuel </div>
<p>Amateur 1 Duo</p> <p>Statut : open</p> <div style="display: flex; gap: 5px;"> Amateur 1 Duo </div>	<p>Club Elite duo</p> <p>Statut : draft</p> <div style="display: flex; gap: 5px;"> Club Elite Duo </div>	<p>Club Elite equipe</p> <p>Statut : draft</p> <div style="display: flex; gap: 5px;"> Club Elite Équipe </div>	<p>Club 1 Individuelle</p> <p>Statut : draft</p> <div style="display: flex; gap: 5px;"> Club 1 Individuel </div>
<p>Club 2 equipe</p> <p>Statut : draft</p>	<p>Amateur 2 Individuelle</p> <p>Statut : draft</p>	<p>Amateur 2 Duo</p> <p>Statut : draft</p>	<p>Club Elite Special PTV</p> <p>Statut : draft</p>

Administration

Horaires de départs

La page horaires permet de saisir les heures par dossard pour toutes les catégories affichées ensemble.

- Sélection rapide : tout toisage, tout MA, tout SDC, tout POR ou tout PTV.
- Préremplissage rapide : appliquer une même heure ou ajuster ensuite manuellement.
- Les horaires sont sauvegardés ligne par ligne pour limiter les pertes de saisie.

Concours [Accès jury](#) [Mon profil](#) [Admin](#) [Déconnexion](#)

Horaires de départs

Concours

Épreuves

Concours : TREC La Chaume TEST — Logroño

Toutes les catégories sont affichées ensemble. Utilisez le préremplissage rapide pour éviter les saisies répétitives, puis ajustez à la main les cas particuliers. Le toisage peut rester vide pour les cavaliers qui n'en ont pas besoin.

Autosave : prêt.
Les horaires sont sauvegardés automatiquement ligne par ligne.

Sélection rapide

Tout toisage
Tout MA
Tout SDC
Tout POR
Tout PTV

Vider sélection

Ctrl/Cmd + clic pour ajouter ou retirer une case. Shift + clic pour sélectionner une plage dans la même colonne.

Préremplissage

Action Heure de départ

Même heure
▼
HH:MM
Appliquer

Aucune case sélectionnée.
Applique la même heure à toutes les cases sélectionnées.


N°	Cavalier	Équipe	Toisage	MA	SDC	POR	PTV	Catégorie
1	CORALIE BUSCAIL		HH:MM	HH:MM	HH:MM	HH:MM	HH:MM	Club Elite Individuel
2	STEPHANIE VIAUT		HH:MM	HH:MM	HH:MM	HH:MM	HH:MM	Club Elite Individuel
3	ALICE BOUQUET MIGNON		HH:MM	HH:MM	HH:MM	HH:MM	HH:MM	Club Elite Individuel
101	Alice Martin	Équipe : Equipe Test Alpha	12:55	09:00	07:30	07:40	13:00	Club 1 Equipe
102	Bruno Lefevre		13:05	09:10	07:30	07:40	13:10	Club 1 Equipe
103	Claire Dubois		13:15	09:20	07:30	07:40	13:20	Club 1 Equipe
201	David Moreau	Équipe : Equipe Test Bravo	13:25	09:30	07:40	07:50	13:30	Club 1 Equipe

Administration

Documents et impressions


Le module Impressions regroupe les documents nécessaires avant et pendant le concours.

- Feuilles PTV par dispositif avec QR et cases de notation.
- Fiches de notation juges PTV pré-remplies avec dispositif, niveau et dossards.
- Chrono PTV, carnets de route, listes POR et listes MA.
- Les boutons permettent de choisir une épreuve, d'ouvrir les listes ou de préparer les carnets.



[Concours](#)
[Accès jury](#)
[Mon profil](#)
[Admin](#)
[Déconnexion](#)


DOCUMENTS DISPONIBLES MAINTENANT



Feuilles PTV par dispositif

PDF avec QR, cases 0 à 10, E, NP et Chr. Ce document utilise déjà ton fichier **ptv_sheet.pdf.php**.


[Choisir une épreuve](#)



Fiches de notation juges PTV

Fiches officielles par groupe 1 à 6, pré-remplies avec dispositif, niveau et dossards dans l'ordre de passage PTV.

[Choisir une épreuve](#)




Chrono PTV

Feuilles de contrôle des heures de départ et d'arrivée PTV, dans l'ordre de passage.

[Ouvrir](#)
[Départs](#)


[Arrivées](#)



Carnets de route

Carnets POR recto/verso en A4 vertical avec 2 carnets par feuille. Téléphones et épreuve au choix.


[Préparer](#)



Listes POR

Salle des cartes, point de départ, contrôles, arrivées, fin itinéraire et pack POR complet.

[Ouvrir](#)
[Pack POR](#)



Listes MA

Maîtrise des allures : juges Clubs, juges Elite/Amateur, chrono, fautes résumé et pack complet.

[Ouvrir](#)
[Pack MA](#)

CARNETS DE ROUTE POR

Impression conseillée : d'abord **Rectos**, puis retourner les feuilles et imprimer **Versos**. Si ton imprimante inverse l'ordre, utilise **Versos inversés**.


Téléphone 1	Téléphone 2	Épreuve	Format
--------------------	--------------------	----------------	---------------

Administration

Carnets de route, listes POR et listes MA

Equigest TREC centralise les documents de terrain afin d'éviter les saisies répétitives.

- Les carnets de route POR sont préparés en recto/verso sur A4 vertical avec deux carnets par feuille.
- Les listes POR couvrent salle des cartes, départ, contrôles, arrivées, fin itinéraire et pack complet.
- Les listes MA regroupent juges Clubs, juges Elite/Amateur, chrono et fautes résumé.



[Concours](#)
[Accès jury](#)
[Mon profil](#)
[Admin](#)
[Déconnexion](#)

Concours de travail

#1 — TREC La Chaume TEST (2026-03-08 → 2026-03-08)
▼

CONCOURS SÉLECTIONNÉ

TREC La Chaume TEST


📍 Logroño

📅 2026-03-08

🏆 Statut : **Ouvert**

🌟 12 épreuve(s) · 👤 136 engagé(s)


DOCUMENTS DISPONIBLES MAINTENANT



Feuilles PTV par dispositif

PDF avec QR, cases 0 à 10, E, NP et Chr. Ce document utilise déjà ton fichier **ptv_sheet.pdf.php**.


[Choisir une épreuve](#)



Fiches de notation juges PTV

Fiches officielles par groupe 1 à 6, pré-remplies avec dispositif, niveau et dossards dans l'ordre de passage PTV.

[Choisir une épreuve](#)




Chrono PTV

Feuilles de contrôle des heures de départ et d'arrivée PTV, dans l'ordre de passage.

[Ouvrir](#)
[Départs](#)


[Arrivées](#)



Carnets de route

Carnets POR recto/verso en A4 vertical avec 2 carnets par feuille. Téléphones et épreuve au choix.


[Préparer](#)



Listes POR

Salle des cartes, point de départ, contrôles, arrivées, fin itinéraire et pack POR complet.

[Ouvrir](#)
[Pack POR](#)



Listes MA

Maîtrise des allures : juges Clubs, juges Elite/Amateur, chrono, fautes résumé et pack complet.


[Ouvrir](#)
[Pack MA](#)

Résultats

Centre de saisie résultats

Le centre de saisie est le point d'entrée unique pour enregistrer les résultats du concours.

- POR : saisie rapide par tronçon.
- MA Clubs 1 / 2 : saisie rapide en 0/10 sur cinq phases.
- MA Elite / Amateur : saisie chrono galop/pas avec calcul automatique selon le barème.
- PTV : saisie par dispositif ou poste de juge.



[Concours](#)
[Accès jury](#)
[Mon profil](#)
[Admin](#)
[Déconnexion](#)

Centre de saisie résultats

Point d'entrée unique pour la saisie POR, MA et PTV.

[← Centre admin](#)
[Concours](#)

Choisir un concours


TREC La Chaume TEST — 2026-03-08 — Logroño
▼

Le concours par défaut reprend le dernier concours utilisé ou le concours courant / à venir.

CONCOURS SÉLECTIONNÉ

TREC La Chaume TEST


- 📍 Logroño
- 📅 2026-03-08
- 🏆 Statut : **Inscriptions ouvertes**
- 🌿 12 épreuve(s)
- 👤 136 engagé(s)



POR

Saisie rapide par tronçon, toutes catégories ensemble, tri par heure POR puis dossard. Arrivée, départ, MC et note.


Ouvrir



MA Clubs 1 / 2

Saisie rapide en 0 / 10 verrouillé pour les 5 phases : PAS, TROT, GALOP, PAS, GALOP.


Ouvrir



MA Elite / Amateur

Saisie chrono galop / pas avec calcul automatique selon le barème réglementaire.

Ouvrir



PTV

Saisie par dispositif / poste de juge, avec tous les concurrents ensemble, tri par heure PTV puis dossard.

Ouvrir

Épreuves du concours

Classements

Changements d'engagement

Résultats

Saisie POR

La saisie POR est organisée par tronçon et par dossard, avec les informations utiles pour le calcul.

- Le système regroupe les catégories pour faciliter une saisie de terrain.
- Les données prises en compte peuvent inclure départ, arrivée, contrôle manquant et note.
- Les résultats alimentent automatiquement les totaux et classements.

Équipe / Duo : Equipe Test Alpha

[101 - Alice Martin](#)
[102 - Bruno Lefevre](#)
[103 - Claire Dubois](#)

POR — Parcours d'orientation

[101 - Alice Martin](#)
[102 - Bruno Lefevre](#)
[103 - Claire Dubois](#)

POINTS POR

112

PÉNALITÉ TEMPS

8

CONTRÔLES

50

BALISES

60

TOTAL PÉNALITÉS

118

Balises trouvées : 1 · Fausses balises : 0 · Pénalité : 60

TRONÇON	DISTANCE	VITESSE	DÉPART	ARRIVÉE	MC	PÉNALITÉ TEMPS	NOTE
1	5,00 km	8,0 km/h	12:31	—	Manqué	0	—
2	2,00 km	7,5 km/h	—	13:15	—	8	—

MA — Maîtrise des allures

MODE

zones

TOTAL MA

30

PHASE 1

PHASE 2

PHASE 3

PHASE 4

PHASE 5

TOTAL

Résultats

Saisie MA

La saisie MA varie selon le type d'épreuve : Clubs 1/2 ou Elite/Amateur.

- Pour les niveaux Clubs, la saisie peut se faire par phases avec valeurs 0/10.
- Pour Elite/Amateur, le module s'appuie sur les chronos galop/pas et le barème configuré.
- Le total MA est ensuite repris dans le détail engagé et les classements.

MA — Maîtrise des allures

MODE

zones

TOTAL MA

30

PHASE 1	PHASE 2	PHASE 3	PHASE 4	PHASE 5	TOTAL
0	10	10	0	10	30

Résultats

Saisie PTV

La saisie PTV se fait par dispositif avec les concurrents triés selon l'organisation du concours.

- Les colonnes de dispositifs permettent une saisie rapide des notes.
- Les heures de départ, arrivée et neutralisation permettent de calculer le chrono retenu.
- La navigation au clavier facilite le remplissage des colonnes.

Saisie PTV		DISPOSITIFS																Départ	Arrivée	Neutralisation	Chrono	Retenu
N°	Cavaliers	1	2	3	4	5	6	7	8	9	10	11	12	13	14	15	16					
101	Alice Martin	5	10	5	10	8	3	5	4	6	8	9	7					08:32	08:40	20	00:08:00	00:07:40
102	Bruno Lefevre	5	2	3	4	4	5	6	8	8	9	1	10					08:40	08:45	0	00:05:00	00:05:00
103	Claire Dubois	2																HH:MM	HH:MM	0		
201	David Moreau	3																HH:MM	HH:MM	0		
202	Emma Bernard	4																HH:MM	HH:MM	0		
203	Fabien Petit	5																HH:MM	HH:MM	10		
301	Adrien Morel	8	7	6	8	7	6	8	7	6	7	7	7					14:00	14:07	0	00:07:00	00:07:00
302	Bastien Renaud	7	6	5	8	7	6	7	6	5	7	6	7					14:03	14:11	20	00:08:00	00:07:40
303	Camille Perrot	5	5	6	6	5	7	6	5	6	6	6	6					14:06	14:14	0	00:08:00	00:08:00
304	Dorian Lefort	8	8	7	8	8	7	6	7	7	8	7	7					14:09	14:18	10	00:09:00	00:08:50
305	Elise Gautier	5	5	5	5	5	5	5	5	5	5	5	5					14:12	14:20	0	00:08:00	00:08:00
306	Florian Vidal	7	6	5	8	7	6											14:15	14:24	40	00:09:00	00:08:20

Résultats

Classements côté administration

La vue classements côté admin permet de choisir une épreuve et d'accéder directement au classement correspondant.

- Chaque carte d'épreuve affiche les informations essentielles avant ouverture.
- Le bouton « Voir le classement » ouvre le classement de l'épreuve.
- Le bouton « Épreuve » permet de revenir à la gestion de cette catégorie.

[Concours](#)
[Accès jury](#)
[Mon profil](#)
[Admin](#)
[Déconnexion](#)

🏆 Classements

Choisissez une épreuve pour afficher directement ses classements.

Concours

#1 — TREC La Chaume TEST (2026-03-08 → 2026-03-08)
▼

Le concours par défaut reprend le dernier concours utilisé ou le concours courant / à venir.

[← Retour centre admin](#)

TREC La Chaume TEST

[Voir la gestion des épreuves](#)

📍 Logroño — 📅 2026-03-08

Club 1 Equipe

Club 1
Équipe
Ouverte

👤 83 engagé(s)

👤👤 22 équipe(s) / duo(s)

Max : 230 / 50 / 120 / **400**

PTV : 12 dispositif(s) — 00:15:00

[Voir le classement](#)
[Épreuve](#)

Club 2 Individuel

Club 2
Individuelle
Brouillon

👤 0 engagé(s)

Max : 230 / 50 / 120 / **400**

PTV : 12 dispositif(s) — 00:10:00

[Voir le classement](#)
[Épreuve](#)

Club Elite Individuel

Club Elite
Individuelle
Brouillon

👤 3 engagé(s)

Max : 300 / 60 / 140 / **500**

PTV : 14 dispositif(s) — 00:15:00

[Voir le classement](#)
[Épreuve](#)

Amateur 3 Individuel

Amateur 3
Individuelle
Brouillon

👤 1 engagé(s)

Max : 300 / 60 / 140 / **500**

PTV : 14 dispositif(s) — 00:15:00

[Voir le classement](#)
[Épreuve](#)

Amateur 1 Duo

Amateur 1
Duo
Ouverte

👤 0 engagé(s)

👤👤 0 équipe(s) / duo(s)

Max : 280 / 60 / 160 / **500**

PTV : 16 dispositif(s) — 00:20:00

[Voir le classement](#)
[Épreuve](#)

Club Elite duo

Club Elite
Duo
Brouillon

👤 8 engagé(s)

👤👤 4 équipe(s) / duo(s)

Max : 300 / 60 / 140 / **500**

PTV : 14 dispositif(s) — 00:15:00

[Voir le classement](#)
[Épreuve](#)

Résultats

Classement d'une épreuve

Une fois les résultats saisis, les classements affichent les totaux et la position de chaque concurrent ou équipe.

- Les colonnes POR, MA, PTV et Total sont regroupées avec les positions par test.
- Les classements équipes montrent les membres et les résultats valides.
- Le PDF de classement peut être imprimé ou partagé.

[Concours](#)
[Accès jury](#)
[Mon profil](#)
[Admin](#)
[Déconnexion](#)

Classements

Concours : TREC La Chaume TEST
Épreuve : Club 1 Equipe — Equipe

Liste des épreuves

Niveau

Format

POR max

MA max

PTV max

Club 1

Équipe

230

50

120

Classement équipes

Pos.	Equipe	Cavalier	Cheval	Catégorie	Dossard	P.O.R.	M.A	P.T.V	TOTAL	Pos POR	Pos MA	Pos PTV	
1	Equipe Test Charlie <small>3/3 valides</small>	Adrien Morel	Astre	Club 1 Equipe	301		50	84	344.33	2		1	
		Bastien Renaud	Boreal	Club 1 Equipe	302	226	40	75			5	4	
		Camille Perrot (HC)	Canyon	Club 1 Equipe	303		30	69			16	5	
		Dorian Lefort	Django	Club 1 Equipe	304		30	76			16	3	
2	Equipe Test Echo <small>4/3 valides</small>	Ines Dumont	Icare	Club 1 Equipe	309		40	10	263	3		5	10
		Jules Mercier	Jazz	Club 1 Equipe	310	214	40	9			5	11	
		Katia Renault	Kilim	Club 1 Equipe	311		40	8			5	12	
		Louis Garnier	Lagon	Club 1 Equipe	312		30	7			16	13	
3	Equipe Test Golf <small>4/3 valides</small>	Quentin Faure	Quartz	Club 1 Equipe	317		30	2	261	1		16	24
		Romane Dupuis	Rivage	Club 1 Equipe	318	230	0	1			--	27	
		Simon Hubert	Sirocco	Club 1 Equipe	319		40	0			5	--	
		Thea Rivière	Tempete	Club 1 Equipe	320		20	1			29	27	
		Ugo Marchand	Ulysse	Club 1 Equipe	321		50	2			1	24	
	Valentine Leroy	Vulcain	Club 1 Equipe	322		0	3	--	21				

PTV & Jury

Feuilles PTV imprimées


Les feuilles PTV par dispositif sont prévues pour être utilisées sur le terrain par les juges.

- Chaque feuille contient un QR code, des repères noirs et les lignes des concurrents.
- Une seule case doit être noircie par ligne : 0 à 10, E ou NP.
- Si Chr est coché, la neutralisation est complétée ensuite dans le système.

PTV - Club 1 Equipe

ID épreuve : 1

Dispositif 1 - Conduite autour du piquet



Participant	Résultat
101 - Alice Martin - Equipe Test Alpha	<input type="checkbox"/> 0 <input type="checkbox"/> 1 <input type="checkbox"/> 2 <input type="checkbox"/> 3 <input type="checkbox"/> 4 <input type="checkbox"/> 5 <input type="checkbox"/> 6 <input type="checkbox"/> 7 <input type="checkbox"/> 8 <input type="checkbox"/> 9 <input type="checkbox"/> 10 <input type="checkbox"/> E <input type="checkbox"/> NP <input type="checkbox"/> Chr
102 - Bruno Lefevre - Equipe Test Alpha	<input type="checkbox"/> 0 <input type="checkbox"/> 1 <input type="checkbox"/> 2 <input type="checkbox"/> 3 <input type="checkbox"/> 4 <input type="checkbox"/> 5 <input type="checkbox"/> 6 <input type="checkbox"/> 7 <input type="checkbox"/> 8 <input type="checkbox"/> 9 <input type="checkbox"/> 10 <input type="checkbox"/> E <input type="checkbox"/> NP <input type="checkbox"/> Chr
103 - Claire Dubois - Equipe Test Alpha	<input type="checkbox"/> 0 <input type="checkbox"/> 1 <input type="checkbox"/> 2 <input type="checkbox"/> 3 <input type="checkbox"/> 4 <input type="checkbox"/> 5 <input type="checkbox"/> 6 <input type="checkbox"/> 7 <input type="checkbox"/> 8 <input type="checkbox"/> 9 <input type="checkbox"/> 10 <input type="checkbox"/> E <input type="checkbox"/> NP <input type="checkbox"/> Chr
201 - David Moreau - Equipe Test Bravo	<input type="checkbox"/> 0 <input type="checkbox"/> 1 <input type="checkbox"/> 2 <input type="checkbox"/> 3 <input type="checkbox"/> 4 <input type="checkbox"/> 5 <input type="checkbox"/> 6 <input type="checkbox"/> 7 <input type="checkbox"/> 8 <input type="checkbox"/> 9 <input type="checkbox"/> 10 <input type="checkbox"/> E <input type="checkbox"/> NP <input type="checkbox"/> Chr
202 - Emma Bernard - Equipe Test Bravo	<input type="checkbox"/> 0 <input type="checkbox"/> 1 <input type="checkbox"/> 2 <input type="checkbox"/> 3 <input type="checkbox"/> 4 <input type="checkbox"/> 5 <input type="checkbox"/> 6 <input type="checkbox"/> 7 <input type="checkbox"/> 8 <input type="checkbox"/> 9 <input type="checkbox"/> 10 <input type="checkbox"/> E <input type="checkbox"/> NP <input type="checkbox"/> Chr
203 - Fabien Petit - Equipe Test Bravo	<input type="checkbox"/> 0 <input type="checkbox"/> 1 <input type="checkbox"/> 2 <input type="checkbox"/> 3 <input type="checkbox"/> 4 <input type="checkbox"/> 5 <input type="checkbox"/> 6 <input type="checkbox"/> 7 <input type="checkbox"/> 8 <input type="checkbox"/> 9 <input type="checkbox"/> 10 <input type="checkbox"/> E <input type="checkbox"/> NP <input type="checkbox"/> Chr
301 - Adrien Morel - Equipe Test Charlie	<input type="checkbox"/> 0 <input type="checkbox"/> 1 <input type="checkbox"/> 2 <input type="checkbox"/> 3 <input type="checkbox"/> 4 <input type="checkbox"/> 5 <input type="checkbox"/> 6 <input type="checkbox"/> 7 <input type="checkbox"/> 8 <input type="checkbox"/> 9 <input type="checkbox"/> 10 <input type="checkbox"/> E <input type="checkbox"/> NP <input type="checkbox"/> Chr
302 - Bastien Renaud - Equipe Test Charlie	<input type="checkbox"/> 0 <input type="checkbox"/> 1 <input type="checkbox"/> 2 <input type="checkbox"/> 3 <input type="checkbox"/> 4 <input type="checkbox"/> 5 <input type="checkbox"/> 6 <input type="checkbox"/> 7 <input type="checkbox"/> 8 <input type="checkbox"/> 9 <input type="checkbox"/> 10 <input type="checkbox"/> E <input type="checkbox"/> NP <input type="checkbox"/> Chr
303 - Camille Perrot HC - Equipe Test Charlie	<input type="checkbox"/> 0 <input type="checkbox"/> 1 <input type="checkbox"/> 2 <input type="checkbox"/> 3 <input type="checkbox"/> 4 <input type="checkbox"/> 5 <input type="checkbox"/> 6 <input type="checkbox"/> 7 <input type="checkbox"/> 8 <input type="checkbox"/> 9 <input type="checkbox"/> 10 <input type="checkbox"/> E <input type="checkbox"/> NP <input type="checkbox"/> Chr
304 - Dorian Lefort - Equipe Test Charlie	<input type="checkbox"/> 0 <input type="checkbox"/> 1 <input type="checkbox"/> 2 <input type="checkbox"/> 3 <input type="checkbox"/> 4 <input type="checkbox"/> 5 <input type="checkbox"/> 6 <input type="checkbox"/> 7 <input type="checkbox"/> 8 <input type="checkbox"/> 9 <input type="checkbox"/> 10 <input type="checkbox"/> E <input type="checkbox"/> NP <input type="checkbox"/> Chr
305 - Elise Gautier - Equipe Test Delta	<input type="checkbox"/> 0 <input type="checkbox"/> 1 <input type="checkbox"/> 2 <input type="checkbox"/> 3 <input type="checkbox"/> 4 <input type="checkbox"/> 5 <input type="checkbox"/> 6 <input type="checkbox"/> 7 <input type="checkbox"/> 8 <input type="checkbox"/> 9 <input type="checkbox"/> 10 <input type="checkbox"/> E <input type="checkbox"/> NP <input type="checkbox"/> Chr
306 - Florian Vidal - Equipe Test Delta	<input type="checkbox"/> 0 <input type="checkbox"/> 1 <input type="checkbox"/> 2 <input type="checkbox"/> 3 <input type="checkbox"/> 4 <input type="checkbox"/> 5 <input type="checkbox"/> 6 <input type="checkbox"/> 7 <input type="checkbox"/> 8 <input type="checkbox"/> 9 <input type="checkbox"/> 10 <input type="checkbox"/> E <input type="checkbox"/> NP <input type="checkbox"/> Chr
307 - Gaëlle Monnier - Equipe Test Delta	<input type="checkbox"/> 0 <input type="checkbox"/> 1 <input type="checkbox"/> 2 <input type="checkbox"/> 3 <input type="checkbox"/> 4 <input type="checkbox"/> 5 <input type="checkbox"/> 6 <input type="checkbox"/> 7 <input type="checkbox"/> 8 <input type="checkbox"/> 9 <input type="checkbox"/> 10 <input type="checkbox"/> E <input type="checkbox"/> NP <input type="checkbox"/> Chr
308 - Hugo Caron - Equipe Test Delta	<input type="checkbox"/> 0 <input type="checkbox"/> 1 <input type="checkbox"/> 2 <input type="checkbox"/> 3 <input type="checkbox"/> 4 <input type="checkbox"/> 5 <input type="checkbox"/> 6 <input type="checkbox"/> 7 <input type="checkbox"/> 8 <input type="checkbox"/> 9 <input type="checkbox"/> 10 <input type="checkbox"/> E <input type="checkbox"/> NP <input type="checkbox"/> Chr
309 - Ines Dumont - Equipe Test Echo	<input type="checkbox"/> 0 <input type="checkbox"/> 1 <input type="checkbox"/> 2 <input type="checkbox"/> 3 <input type="checkbox"/> 4 <input type="checkbox"/> 5 <input type="checkbox"/> 6 <input type="checkbox"/> 7 <input type="checkbox"/> 8 <input type="checkbox"/> 9 <input type="checkbox"/> 10 <input type="checkbox"/> E <input type="checkbox"/> NP <input type="checkbox"/> Chr
310 - Jules Mercier - Equipe Test Echo	<input type="checkbox"/> 0 <input type="checkbox"/> 1 <input type="checkbox"/> 2 <input type="checkbox"/> 3 <input type="checkbox"/> 4 <input type="checkbox"/> 5 <input type="checkbox"/> 6 <input type="checkbox"/> 7 <input type="checkbox"/> 8 <input type="checkbox"/> 9 <input type="checkbox"/> 10 <input type="checkbox"/> E <input type="checkbox"/> NP <input type="checkbox"/> Chr
311 - Katia Renault - Equipe Test Echo	<input type="checkbox"/> 0 <input type="checkbox"/> 1 <input type="checkbox"/> 2 <input type="checkbox"/> 3 <input type="checkbox"/> 4 <input type="checkbox"/> 5 <input type="checkbox"/> 6 <input type="checkbox"/> 7 <input type="checkbox"/> 8 <input type="checkbox"/> 9 <input type="checkbox"/> 10 <input type="checkbox"/> E <input type="checkbox"/> NP <input type="checkbox"/> Chr
312 - Louis Garnier - Equipe Test Echo	<input type="checkbox"/> 0 <input type="checkbox"/> 1 <input type="checkbox"/> 2 <input type="checkbox"/> 3 <input type="checkbox"/> 4 <input type="checkbox"/> 5 <input type="checkbox"/> 6 <input type="checkbox"/> 7 <input type="checkbox"/> 8 <input type="checkbox"/> 9 <input type="checkbox"/> 10 <input type="checkbox"/> E <input type="checkbox"/> NP <input type="checkbox"/> Chr
313 - Manon Chevalier - Equipe Test Foxtrot	<input type="checkbox"/> 0 <input type="checkbox"/> 1 <input type="checkbox"/> 2 <input type="checkbox"/> 3 <input type="checkbox"/> 4 <input type="checkbox"/> 5 <input type="checkbox"/> 6 <input type="checkbox"/> 7 <input type="checkbox"/> 8 <input type="checkbox"/> 9 <input type="checkbox"/> 10 <input type="checkbox"/> E <input type="checkbox"/> NP <input type="checkbox"/> Chr
314 - Nolan Berger HC - Equipe Test Foxtrot	<input type="checkbox"/> 0 <input type="checkbox"/> 1 <input type="checkbox"/> 2 <input type="checkbox"/> 3 <input type="checkbox"/> 4 <input type="checkbox"/> 5 <input type="checkbox"/> 6 <input type="checkbox"/> 7 <input type="checkbox"/> 8 <input type="checkbox"/> 9 <input type="checkbox"/> 10 <input type="checkbox"/> E <input type="checkbox"/> NP <input type="checkbox"/> Chr
315 - Oceane Blanchard - Equipe Test Foxtrot	<input type="checkbox"/> 0 <input type="checkbox"/> 1 <input type="checkbox"/> 2 <input type="checkbox"/> 3 <input type="checkbox"/> 4 <input type="checkbox"/> 5 <input type="checkbox"/> 6 <input type="checkbox"/> 7 <input type="checkbox"/> 8 <input type="checkbox"/> 9 <input type="checkbox"/> 10 <input type="checkbox"/> E <input type="checkbox"/> NP <input type="checkbox"/> Chr
316 - Pauline Lemoine - Equipe Test Foxtrot	<input type="checkbox"/> 0 <input type="checkbox"/> 1 <input type="checkbox"/> 2 <input type="checkbox"/> 3 <input type="checkbox"/> 4 <input type="checkbox"/> 5 <input type="checkbox"/> 6 <input type="checkbox"/> 7 <input type="checkbox"/> 8 <input type="checkbox"/> 9 <input type="checkbox"/> 10 <input type="checkbox"/> E <input type="checkbox"/> NP <input type="checkbox"/> Chr
317 - Quentin Faure - Equipe Test Golf	<input type="checkbox"/> 0 <input type="checkbox"/> 1 <input type="checkbox"/> 2 <input type="checkbox"/> 3 <input type="checkbox"/> 4 <input type="checkbox"/> 5 <input type="checkbox"/> 6 <input type="checkbox"/> 7 <input type="checkbox"/> 8 <input type="checkbox"/> 9 <input type="checkbox"/> 10 <input type="checkbox"/> E <input type="checkbox"/> NP <input type="checkbox"/> Chr
318 - Romane Dupuis - Equipe Test Golf	<input type="checkbox"/> 0 <input type="checkbox"/> 1 <input type="checkbox"/> 2 <input type="checkbox"/> 3 <input type="checkbox"/> 4 <input type="checkbox"/> 5 <input type="checkbox"/> 6 <input type="checkbox"/> 7 <input type="checkbox"/> 8 <input type="checkbox"/> 9 <input type="checkbox"/> 10 <input type="checkbox"/> E <input type="checkbox"/> NP <input type="checkbox"/> Chr
319 - Simon Hubert - Equipe Test Golf	<input type="checkbox"/> 0 <input type="checkbox"/> 1 <input type="checkbox"/> 2 <input type="checkbox"/> 3 <input type="checkbox"/> 4 <input type="checkbox"/> 5 <input type="checkbox"/> 6 <input type="checkbox"/> 7 <input type="checkbox"/> 8 <input type="checkbox"/> 9 <input type="checkbox"/> 10 <input type="checkbox"/> E <input type="checkbox"/> NP <input type="checkbox"/> Chr
320 - Thea Rivière - Equipe Test Golf	<input type="checkbox"/> 0 <input type="checkbox"/> 1 <input type="checkbox"/> 2 <input type="checkbox"/> 3 <input type="checkbox"/> 4 <input type="checkbox"/> 5 <input type="checkbox"/> 6 <input type="checkbox"/> 7 <input type="checkbox"/> 8 <input type="checkbox"/> 9 <input type="checkbox"/> 10 <input type="checkbox"/> E <input type="checkbox"/> NP <input type="checkbox"/> Chr
321 - Ugo Marchand - Equipe Test Hotel	<input type="checkbox"/> 0 <input type="checkbox"/> 1 <input type="checkbox"/> 2 <input type="checkbox"/> 3 <input type="checkbox"/> 4 <input type="checkbox"/> 5 <input type="checkbox"/> 6 <input type="checkbox"/> 7 <input type="checkbox"/> 8 <input type="checkbox"/> 9 <input type="checkbox"/> 10 <input type="checkbox"/> E <input type="checkbox"/> NP <input type="checkbox"/> Chr
322 - Valentine Leroy - Equipe Test Hotel	<input type="checkbox"/> 0 <input type="checkbox"/> 1 <input type="checkbox"/> 2 <input type="checkbox"/> 3 <input type="checkbox"/> 4 <input type="checkbox"/> 5 <input type="checkbox"/> 6 <input type="checkbox"/> 7 <input type="checkbox"/> 8 <input type="checkbox"/> 9 <input type="checkbox"/> 10 <input type="checkbox"/> E <input type="checkbox"/> NP <input type="checkbox"/> Chr
323 - William Petit - Equipe Test Hotel	<input type="checkbox"/> 0 <input type="checkbox"/> 1 <input type="checkbox"/> 2 <input type="checkbox"/> 3 <input type="checkbox"/> 4 <input type="checkbox"/> 5 <input type="checkbox"/> 6 <input type="checkbox"/> 7 <input type="checkbox"/> 8 <input type="checkbox"/> 9 <input type="checkbox"/> 10 <input type="checkbox"/> E <input type="checkbox"/> NP <input type="checkbox"/> Chr
324 - Xenia Aubry - Equipe Test Hotel	<input type="checkbox"/> 0 <input type="checkbox"/> 1 <input type="checkbox"/> 2 <input type="checkbox"/> 3 <input type="checkbox"/> 4 <input type="checkbox"/> 5 <input type="checkbox"/> 6 <input type="checkbox"/> 7 <input type="checkbox"/> 8 <input type="checkbox"/> 9 <input type="checkbox"/> 10 <input type="checkbox"/> E <input type="checkbox"/> NP <input type="checkbox"/> Chr

RÈGLE : Noircir UNE SEULE CASE par ligne (0 à 10, E, NP). Si Chr est coché, la neutralisation sera saisie manuellement ensuite dans le système.

PTV & Jury

Gestion des accès jury

L'organisateur crée des accès temporaires pour les juges ou postes de terrain.

- Le type d'accès peut être défini, par exemple Scan PTV.
- Un code d'accès peut être généré automatiquement ou saisi par l'organisateur.
- Les accès peuvent être désactivés ou réactivés.

[Concours](#)
[Accès jury](#)
[Mon profil](#)
[Admin](#)
[Déconnexion](#)

Gestion des accès jury

← Centre admin
Concours

Créer et consulter les accès temporaires pour les juges.

Concours

#1 - TREC La Chaume TEST (2026-03-08)
▼

Créer un accès

Type d'accès

Scan PTV
▼

Expiration

dd/mm/aaaa --:--
📅

Libellé

Ex. Jury PTV terrain 1

Code d'accès

Laisser vide pour générer automatiquement

Créer l'accès

Accès existants - TREC La Chaume TEST

ID	Statut	Type	Libellé	Code	Expire	Créé	Entrée jury	Actions
2	Actif	scan_ptv	Test PTV	PTV2026	2030-01-01 19:02:00	2026-04-22 19:02:52 Nicolas	/trec/jury_access.php?competition_id=1	Désactiver
1	Expiré	scan_ptv	PTV terrain test	PTV2026	2026-04-14 18:40:49	2026-04-12 18:40:49 Nicolas	/trec/jury_access.php?competition_id=1	Désactiver

PTV & Jury

Entrée par code jury

Le juge accède au portail jury avec le code fourni par l'organisateur.

- Le code est lié au concours et à l'accès créé dans l'administration.
- L'objectif est de donner un accès simple sans compte utilisateur complet.
- Une fois connecté, le juge arrive sur le portail jury adapté à son accès.

Accès jury

Concours : TREC La Chaume TEST

Code d'accès

Entrer

Entrez le code jury fourni par l'organisateur.

PTV & Jury

Portail jury

Le portail jury est volontairement simple pour une utilisation sur téléphone.

- Le bouton principal ouvre le scanner PTV.
- Le juge peut prendre une photo ou importer une image de la feuille.
- La déconnexion ferme l'accès jury sur le téléphone utilisé.

Portail jury

TREC La Chaume TEST



Scanner une feuille PTV

Prends une photo ou importe une image. La feuille sera envoyée en attente de validation.

Ouvrir le scanner PTV

Déconnexion

PTV & Jury

Scanner PTV

Le scanner PTV lit une feuille de notation prise en photo ou importée depuis le téléphone.

- La photo doit être nette, bien à plat et sans ombre forte.
- Les quatre repères noirs doivent être visibles pour redresser correctement la feuille.
- Le résultat est vérifié puis envoyé pour validation dans l'administration.

Scanner PTV

[← Portail](#)



Envoyer une feuille de notation PTV

Prends une photo nette de la feuille ou importe une image déjà prise. La lecture se fait automatiquement.

 **Prendre une photo**  **Importer une photo**

Prêt à scanner.

- Photo bien à plat, sans ombre forte.
- Les 4 coins / repères noirs doivent être visibles.
- Vérifie le résultat puis appuie sur « Envoyer ».


PTV & Jury

Résultat détecté par le scanner

Après lecture de l'image, le scanner affiche un aperçu des notes détectées.


- Les lignes détectées affichent le concurrent, la note lue et l'indication Chr si présente.
- Le juge peut vérifier le résultat avant l'envoi.
- Après envoi, la feuille arrive dans la boîte de validation PTV.


Scanner PTV ← Porta



Envoyer une feuille de notation PTV

Prends une photo nette de la feuille ou importe une image déjà prise. La lecture se fait automatiquement.

 **Prendre une photo**

 **Importer une photo**

Feuille envoyée pour validation.

- Photo bien à plat, sans ombre forte.
- Les 4 coins / repères noirs doivent être visibles.
- Vérifie le résultat puis appuie sur « Envoyer ».

Résultat détecté Dispositif 1 - 30 ligne(s)


Ligne	Concurrent	Note	CHR
1	Entry 1	0	—
2	Entry 2	1	—
3	Entry 3	2	—
4	Entry 4	3	—
5	Entry 5	4	—
6	Entry 6	5	Oui
7	Entry 1001	6	—

PTV & Jury

Boîte de validation PTV

La boîte de validation regroupe les scans envoyés par les juges avant écriture définitive dans les résultats.

- Chaque carte indique le concours, la date, le type de scan, l'accès utilisé et l'heure de réception.
- Les badges indiquent le nombre de lignes, les lignes prêtes, vides ou à revoir.
- L'organisateur ouvre une soumission pour contrôler et valider les lignes.

[Concours](#) [Accès jury](#) [Mon profil](#) [Admin](#) [Déconnexion](#)

Boîte de validation PTV

Vérifier les scans reçus des juges avant validation et écriture en base.

[← Centre admin](#)

TREC La Chaume TEST

📍 Logroño
📅 2026-03-08
Type : ptv_scan
Accès : Test PTV
Reçu : 2026-04-30 19:56:47

Lignes 3 Prêtes 3 Vides 0 À revoir 0

[Ouvrir](#)

TREC La Chaume TEST

📍 Logroño
📅 2026-03-08
Type : ptv_scan
Accès : Test PTV
Reçu : 2026-04-30 17:38:59

Lignes 30 Prêtes 26 Vides 0 À revoir 4

[Ouvrir](#)

PTV & Jury

Contrôle des fiches PTV

La page de contrôle permet de vérifier les notes détectées et de compléter les informations manquantes.

- Les lignes prêtes sont cochées automatiquement.
- Les lignes à vérifier ou à compléter peuvent être corrigées avant validation.
- Le bouton « Enregistrer les lignes cochées » écrit les lignes validées dans le système.

Contrôle des fiches PTV

Vérifie les notes détectées par le scan, complète les neutralisations si besoin, puis enregistre les lignes validées.

Concours
TREC La Chaume TEST

Épreuve
Club Elite Individuel

Dispositif
N°2 — Slalom en selle

Envoyé par
Test PTV

3
Prêts à enregistrer

0
À compléter

0
À vérifier

0
Déjà saisis

0
Ignorés

Les lignes **Prêt** sont cochées automatiquement. Les lignes **À vérifier** ou **À compléter** peuvent être corrigées avant validation. Les lignes déjà enregistrées ou vides sont ignorées.

PARTICIPANT	LECTURE FEUILLE	ÉTAT	VALIDATION	Temps neutralisé (sec)
1 - CORALIE BUSCAIL Ligne feuille n°1	4 Pas de neutralisation cochée Cases vues : 4	Prêt Prêt à enregistrer	<input checked="" type="checkbox"/> Enregistrer cette ligne Note / code 4	Neutralisation <input type="checkbox"/> Chr Temps neutralisé (sec) optionnel
2 - STEPHANIE VIAUT Ligne feuille n°2	6 Pas de neutralisation cochée Cases vues : 6	Prêt Prêt à enregistrer	<input checked="" type="checkbox"/> Enregistrer cette ligne Note / code 6	Neutralisation <input type="checkbox"/> Chr Temps neutralisé (sec) optionnel
3 - ALICE BOUQUET MIGNON Ligne feuille n°3	NP Pas de neutralisation cochée Cases vues : NP	Prêt Prêt à enregistrer	<input checked="" type="checkbox"/> Enregistrer cette ligne Note / code NP	Neutralisation <input type="checkbox"/> Chr Temps neutralisé (sec) optionnel

← Retour aux scans

Enregistrer les lignes cochées

► Informations techniques

PTV & Jury

Validation et suivi des lignes

Après validation, l'administration conserve une vue claire des lignes déjà enregistrées et des lignes restantes.

- Les lignes déjà saisies ou vides sont ignorées.
- Les neutralisations peuvent être complétées si la case Chr a été détectée.
- Cette étape évite d'écrire automatiquement des résultats non vérifiés.

Contrôle des fiches PTV

Vérifie les notes détectées par le scan, complète les neutralisations si besoin, puis enregistre les lignes validées.

Concours
TREC La Chaume TEST

Épreuve
Club 1 Equipe

Dispositif
N°1 — Conduite autour du piquet

Envoyé par
Test PTV

0
Prêts à enregistrer

0
À compléter

0
À vérifier

30
Déjà saisi

0
Ignorés

Les lignes **Prêt** sont cochées automatiquement. Les lignes **À vérifier** ou **À compléter** peuvent être corrigées avant validation. Les lignes déjà enregistrées ou vides sont ignorées.

PARTICIPANT	LECTURE FEUILLE	ÉTAT	VALIDATION
101 - Alice Martin - Equipe Test Alpha <small>Ligne feuille n°1</small>	0 <small>Pas de neutralisation cochée Cases vues : 0</small>	Déjà enregistré <small>Résultat déjà présent pour ce dispositif Déjà saisi : 5 pt(s)</small>	<small>Aucune action nécessaire.</small>
102 - Bruno Lefevre - Equipe Test Alpha <small>Ligne feuille n°2</small>	1 <small>Pas de neutralisation cochée Cases vues : 1</small>	Déjà enregistré <small>Résultat déjà présent pour ce dispositif Déjà saisi : 5 pt(s)</small>	<small>Aucune action nécessaire.</small>
103 - Claire Dubois - Equipe Test Alpha <small>Ligne feuille n°3</small>	2 <small>Pas de neutralisation cochée Cases vues : 2</small>	Déjà enregistré <small>Résultat déjà présent pour ce dispositif Déjà saisi : 2 pt(s)</small>	<small>Aucune action nécessaire.</small>
201 - David Moreau - Equipe Test Bravo <small>Ligne feuille n°4</small>	3 <small>Pas de neutralisation cochée Cases vues : 3</small>	Déjà enregistré <small>Résultat déjà présent pour ce dispositif Déjà saisi : 3 pt(s)</small>	<small>Aucune action nécessaire.</small>

← Retour aux scans

✓ Enregistrer les lignes cochées

Organisation

Cycle conseillé pour un concours

Un usage simple consiste à préparer le concours, imprimer les documents, saisir ou scanner les résultats, puis publier les classements.

1. Créer ou choisir le concours dans le centre de contrôle.
2. Créer les épreuves et importer ou saisir les engagés.
3. Préparer les horaires, dossards, carnets de route et feuilles de terrain.
4. Donner les accès jury aux postes concernés.
5. Saisir les résultats ou valider les scans reçus.
6. Contrôler puis publier les classements et les PDF.

Préparer

Concours, épreuves, engagés, dossards

Imprimer

Horaires, carnets, listes POR/MA/PTV

Saisir

POR, MA, PTV ou scans jury

Contrôler

Vérification avant publication

Publier

Classements et PDF

Archiver

Historique et documents du concours

Organisation

Bonnes pratiques

Quelques habitudes permettent de réduire les erreurs pendant la journée de concours.

- Vérifier le concours de travail avant chaque action admin.
- Prévisualiser les dossards avant validation.
- Contrôler les horaires publics avant impression.
- Pour les scans PTV, demander des photos nettes et à plat avec les quatre repères visibles.
- Ne valider que les lignes réellement vérifiées dans la boîte de validation PTV.
- Utiliser les PDF pour diffusion lorsque les résultats sont contrôlés.

Vérifier

Contrôler le concours de travail et les épreuves

Prévisualiser

Lire les aperçus avant validation définitive

Photographier

Feuilles PTV nettes, plates et avec repères visibles

Valider

Enregistrer seulement les lignes contrôlés

Index alphabétique

Repères rapides pour retrouver les fonctions importantes du manuel.

Accès jury	30, 31, 32	Import FFE XML	19
Administration	14, 15	Impressions	21
Boîte de validation PTV	35, 36	Listes MA	22, 25
Carnets de route	22	Listes POR	22, 24
Centre de contrôle	14	MA	9, 25
Classements	12, 27, 28	PDF	13, 21
Concours	6, 7, 16	POR	9, 24
Dossards	18	PTV	10, 26, 29
Engagés	8, 17	Saisie résultats	23
Feuilles PTV	29, 33	Scanner PTV	33, 34
Horaires	11, 20	Validation	35, 36, 37

Contact et propriété

Créateur et propriétaire : Nicolas Retzlaff

Email : web@equigest.eu

Site : <https://equigest.eu/trec/>